

Wie funktioniert das neue E-Learning-Portal?

Das neue E-Learning-Portal ist das Tor zu allen digitalen Lernressourcen von der ABI-Akademie. Hier finden Sie ganze Schulungen, einzelne Trainings, Videos und vieles mehr. Wählen Sie zwischen einer Admin-Lizenz und einer User-Lizenz.

abscannen &
anmelden



Anmeldung

Die Anmeldung erfolgt über ein Formular auf der ABI-Website, über das Sie die benötigte Anzahl an Lizenzen angeben können. Eine Lizenz zum E-Learning-Portal gilt ab Kauf für ein Jahr und versteht sich je Teilnehmer. Jeder Zugang ist personalisiert. Die Nutzung eines Zugangs für mehrere Teilnehmer ist untersagt.

Startseite Menü

- Meine Trainings: Übersicht über alle gebuchten Trainings
- Katalog: Übersicht über alle verfügbaren Trainings in Kategorien
- Lernprofil: Anzeige der abgeschlossenen Trainings mit Zertifikaten
- FAQ: Wichtige Fragen zum E-Learning-Portal
- Kontakt: Anzeige der trainingspezifischen Ansprechpartner bei ABI

1


[Meine Trainings](#)
[Katalog](#)
[Lernprofil](#)
[FAQ](#)
[Kontakt](#)

Tara Hellmann ▾
DE ▾


E-Learning

Willkommen im E-Learning-Bereich der ABI-Akademie!
 Sie können die Lerninhalte jederzeit vom Ort Ihrer Wahl aufrufen – 24/7. Ebenso bestimmen Sie Ihr Lerntempo und können Trainings beliebig oft wiederholen.


Im Katalog werden Trainings 'gebucht' und in der persönlichen Übersicht 'Meine Trainings' angezeigt.
Viel Erfolg!




System MC 1500 - Basis Technik



System MC 1500 - Aufbau Technik



Häufige Techniker-Fragen

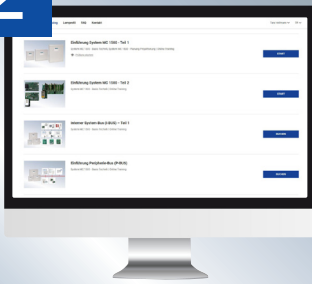


System MC 1500 - Planung/Projektierung

Übersicht über alle Trainings in Kategorien (Katalog)

Nach der Auswahl einer Kategorie folgt eine Übersicht über alle dazugehörigen Trainings.

2



Trainingsübersicht

- Nach der Katalogübersicht folgt eine Trainingsübersicht
- Trainingdetails (Thema, Lerndauer, Trainingsstatus) erhält man durch Klick auf das Training.

BUCHEN

Ablage des Trainings unter "Meine Trainings"

START

Nach der Buchung kann ein Training gestartet werden

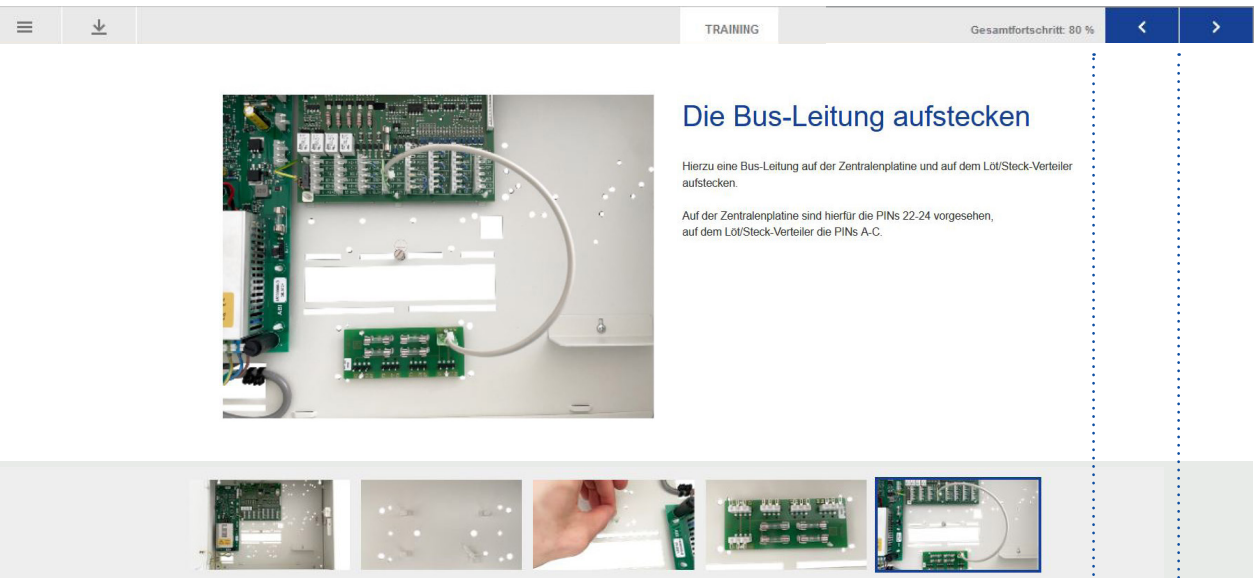
Rund um's Training

Nach dem Start öffnet sich ein Pop-Up-Fenster mit dem Training. Werden in einem Training Audioaufnahmen verwendet, wird hierzu eine Info direkt zu Beginn des Trainings angezeigt.

Kapitelauswahl

Dokumente zum Download/weiterführende Links

3

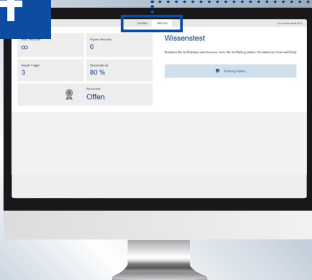


Bildwechsel: innerhalb einer Seite sind oftmals Bildserien durchzuklicken

Anzeige des Gesamtfortschritts des Trainings

Seitenwechsel

4



Wissenstest

- Nach Abschluss eines Trainings erscheint im Menü neben dem Button "Training" der Button "Prüfung".
- Darüber kann der Wissenstest zur Lernkontrolle gestartet werden (unbegrenzte Anzahl an Versuchen).
- Zertifikat wird nach bestandenem Test per E-Mail zugesendet und im Lernprofil abgelegt.

So einfach geht's. Es braucht nur vier Schritte für Ihren individuellen Lernerfolg. Also starten Sie jetzt Ihr erstes Training und lernen Sie das System MC 1500 im neuen E-Learning-Portal kennen.